
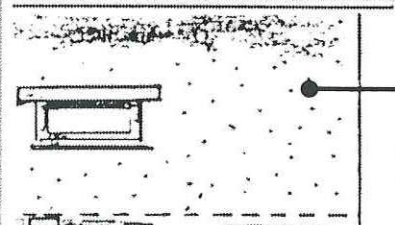
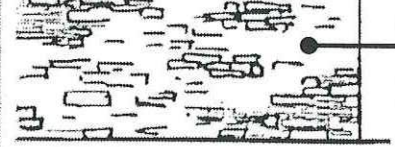


ARCHITECTURE RURALE...

❶ Relève, d'après tes observations, tous les matériaux utilisés dans les constructions de la Bintinais :

❷ En observant le pignon d'une grange, retrouve, dans la liste ci-dessous, les différentes parties de a construction en précisant les matériaux utilisés :

(Mur de soubassement = le solin / terre / pierre de schiste / graviers / ciment / toiture / briques pilées / ardoises taillées / paille / chevrons en bois / ardoises pilées / fagot / zinc / mur en bauge).

Profil de la construction	Les différentes parties	Les matériaux utilisés
	→	
	→	
	→	

❸ Grâce aux panneaux explicatifs, dans la section ③ du musée, inscris dans les cases prévues au-dessous, le bon ordre des différentes étapes de la construction d'une ferme traditionnelle dans le pays de Rennes.

<input type="checkbox"/> A	Pose de la charpente.
<input type="checkbox"/> B	Fabrication de la bauge (terre, graviers, briques et ardoises pilées, fagots...).
<input type="checkbox"/> C	Creusement des fondations.
<input type="checkbox"/> D	Arasement de la parure à l'aide du paroir.
<input type="checkbox"/> E	Mise en place de la couverture en ardoises.
<input type="checkbox"/> F	Elévation du solin en pierre.
<input type="checkbox"/> G	Montage du mur en bauge, tassée au gourdin, en plusieurs levées.
<input type="checkbox"/> H	Etalement de l'enduit et blanchiment au badigeon de lait de chaux.

