




Écomusée
de la
Bentinais

Livret Facile à Lire
et à Comprendre



Pendant : livret de visite



Sommaire

L'écomusée de la Bintinais, c'est quoi ?	3
Plan de l'écomusée	4
1. L'accueil	6
2. Les animaux	7
3. L'étable	10
4. La cuisine ancienne	11
5. La bergerie	12
6. La porcherie	13
7. Le musée	14
8. Le poulailler	16
9. Le potager	17
10. Les vergers	18
11. Le parc	20
12. Fin de la visite	22

L'écomusée de la Bintinais, c'est quoi ?

C'est un musée et un parc :
on peut les visiter.

C'est pour tout le monde.

L'écomusée raconte la vie à la campagne,
autour de Rennes.

Dans le parc, il y a :

- des animaux,
- des plantes,
- des arbres,
- des bâtiments pour les animaux,
- des tables pour s'asseoir et manger,



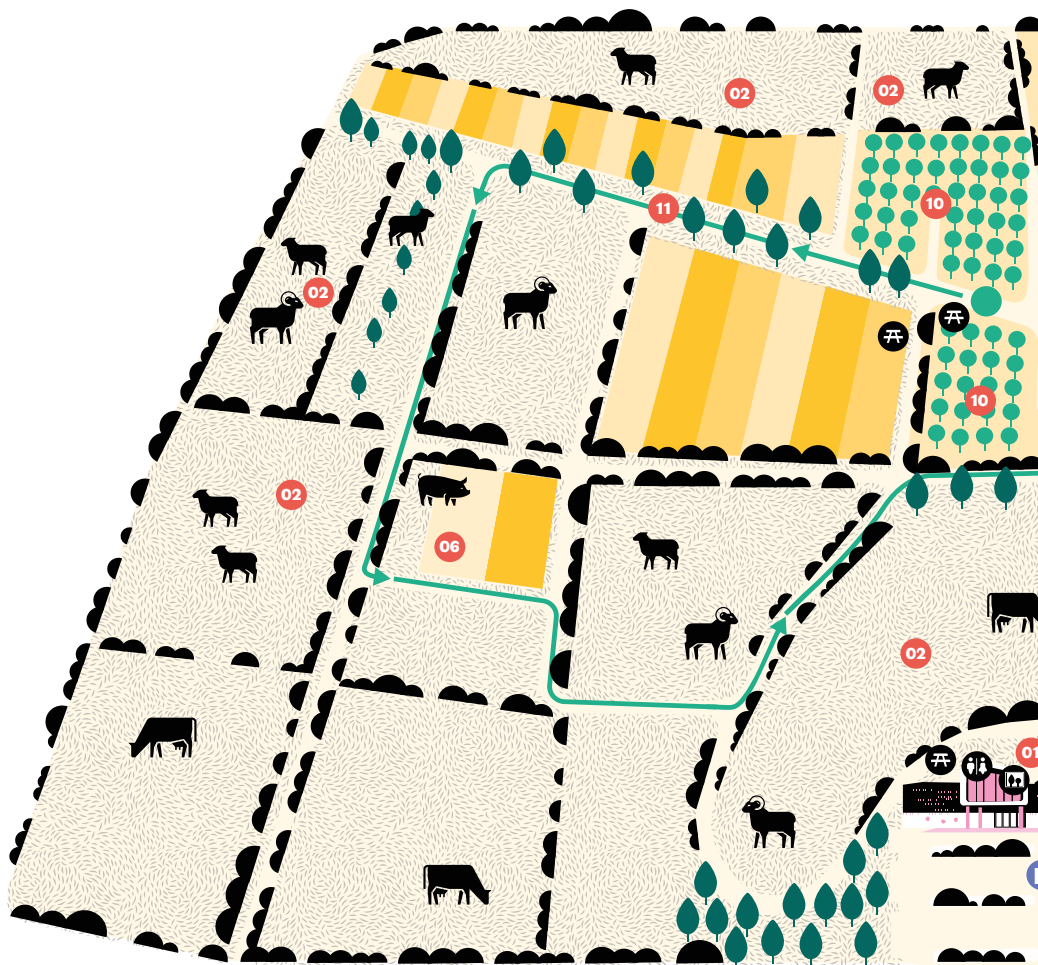
Avant, c'était la ferme de la Bintinais.

Plan de l'écomusée

L'écomusée est très grand.

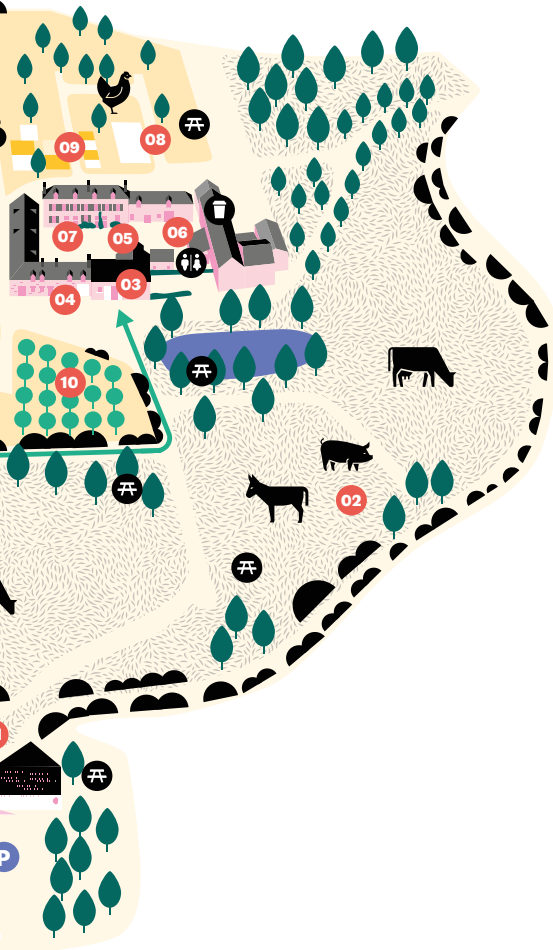
Il y a :

- plusieurs chemins extérieurs
- plusieurs bâtiments



Le plan aide à savoir
où vous êtes.

1. L'accueil
2. Les animaux
3. L'étable
4. La cuisine ancienne
5. La bergerie
6. La porcherie
7. Le musée
8. Le poulailler
9. Le potager
10. Le verger
11. Le parc



1. L'accueil

La visite commence ici.

Vous pouvez poser des questions
aux personnes à l'accueil.

La visite est gratuite.



2. Les animaux

Vous sortez de l'accueil.

Vous suivez le chemin.



Le long du chemin,
dans les champs,
il y a souvent des animaux.

Il y a :

- Des vaches
- Des moutons
- Des cochons
- Un cheval
- Un âne
- Des poules
- Des chèvres
- Des oies
- Des canards



À l'écomusée les animaux sont de races locales.

Ils viennent de l'Ouest de la France.



Une race c'est un groupe d'animaux qui se ressemblent beaucoup.

Ils ont souvent :

- la même taille,
- la même couleur.

Certaines races ont été créées il y a très longtemps.

L'écomusée protège ces animaux.

3. L'étable



Vous arrivez devant un bâtiment en pierre.



À droite se trouve l'étable.

L'étable est un bâtiment pour les vaches.

Les vaches sont souvent dans les champs.

4. La cuisine ancienne

À gauche du bâtiment
se trouve la cuisine ancienne.
Il y a une marche pour rentrer.

Cette pièce a été refaite comme en 1866.
C'est une cuisine et une chambre.



Plusieurs personnes vivaient dans cette pièce :

- les parents,
- les enfants.

5. La bergerie



La bergerie se trouve dans la cour de la ferme.
La bergerie est un bâtiment pour les moutons.

Les moutons sont souvent dans les champs.

Les petits moutons noirs
sont les moutons d'Ouessant.

6. La porcherie



Dans la cour à côté de la bergerie, se trouve la porcherie.



La porcherie est un bâtiment pour les cochons.

L'écomusée a 2 sortes de cochons différents :

- Des cochons blancs
- Des cochons avec des tâches noires

7. Le musée

C'est le musée de la ferme.



Il y a des escaliers.

Il est possible de rester en bas
pour visiter seulement les pièces du bas.

Dans le musée, on apprend :

- L'histoire de la ferme de la Bintinais
- La vie des gens avant
- Les maisons d'avant
- Les outils pour travailler dans les champs
- La fabrication du cidre.



Le cidre est un jus de pommes avec de l'alcool.

8. Le poulailler



Derrière le musée, c'est le poulailler.

Dans le poulailler, on peut voir des poules, des oies et des canards.



Il y a plusieurs sortes de poules.

Les poules grises avec des tâches sont des poules Coucou de Rennes.

Elles viennent de Rennes.



9. Le potager



À côté, c'est le potager.
Le potager est un jardin.
On peut y voir des légumes.

10. Les vergers

L'écomusée a plusieurs vergers.

Un verger est un endroit
où on trouve des fruits.



Il y a longtemps,
Les fermiers fabriquaient du cidre
avec ces pommes.
Le cidre est un jus de pommes avec de l'alcool.



La ferme vendait le cidre.
La ferme était très riche grâce à la vente du
cidre.

11. Le parc

Le parc de l'écomusée est très grand.
On peut marcher dans tout le parc.



Il y a :

- Des champs
- Des arbres
- Des chemins de visite

pour découvrir l'agriculture et les animaux.



On peut y voir plusieurs plantes.

Par exemple :

- Le blé



- Le lin



- Le sarrasin



12. Fin de la visite

Une fois la visite terminée
la sortie se fait par le bâtiment d'accueil.

Dans le bâtiment d'accueil
se trouve la boutique.

À bientôt !



L'écomusée remercie les testeurs de ce livret :
L'IME de Chantepie et Rachel Dubois
L'IME de Chantepie, Philippe Augustin, Nohaila Benali,
Selim Bolat, Amaya Boumpoutou, Anouk
Boumpoutou, Yacine El Bernichi, Romain Frère,
Seny Keita, Nolwenn Labrousse, Inés Lamouche,
Clémence L'hôpital, Amin Mohamed, Clervie
Piloquet et leur accompagnatrice Rachel Dubois.

Pour toute question concernant l'accessibilité
de l'offre de l'écomusée, contactez-nous !

ecomusee.rennes@rennesmetropole.fr

02 99 51 38 15

Crédits visuels :

Pictothèque de Rennes Ville et Métropole

Pollen studio (plan)

Alain Amet (p20)

Bettina Clasen (couverture, p19)

Arnaud Loubry – Rennes Ville et Métropole (p9, p16)

Hervé Ronné (p14, p15 bas, p17)

Eloïse Jolly (p5, p6, p10, p11, p12, p13, p15 haut, p21)

Affiche publicitaire, "Le cidre, boisson familiale, chaque jour sur
votre table", Les Celliers Réunis, vers 1951, Imprimerie Tachot et
Gueutier. Collection écomusée de la Bentinais et Musée de Bretagne,
Marque du Domaine Public (p18)



Écomusée de la Bintinais

Ce document est écrit en FALC.

FALC veut dire Facile À Lire et à Comprendre.

